

Nombre total d'inscrits :	38
Nombre de diplômés :	30
Nombre de répondants :	22

Master SP (Epidémiologie et risques sanitaires) M2I
Taux de réussite : 78,95%
Taux de réponse : 73,33%
Caractéristiques des répondants

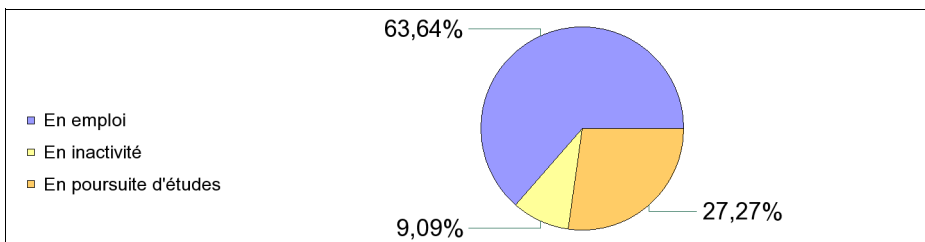
	Femmes	Hommes	Effectif	%
Formation initiale	8	3	11	50,00%
VAE		11	11	50,00%
Total :	8	14	22	100,00%
%	36,36%	63,64%	100,00%	

Situation à l'entrée en formation des diplômés inscrits en formation continue ou en VAE

	Effectif
En emploi	11
Total :	11

Situation de l'ensemble des diplômés (répondants) en octobre 2009

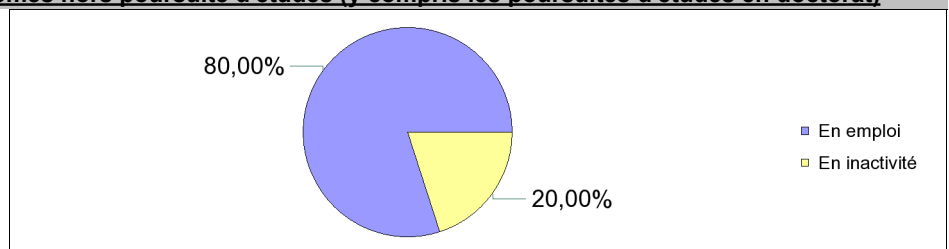
Ne sont pas pris en compte les diplômés inscrits en formation continue ou en VAE qui étaient en emploi en début de formation

Situation professionnelle de l'ensemble des diplômés


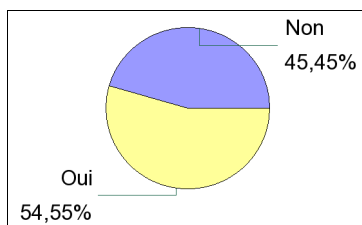
	Effectif	%
En emploi	7	63,64%
En poursuite d'études	3	27,27%
En inactivité	1	9,09%
Total :	11	100,00%

Les contrats doctoraux sont pris en compte dans les diplômés en emploi.
Situation professionnelle des diplômés hors poursuite d'études (y compris les poursuites d'études en doctorat)

	Effectif	%
En emploi	4	80,00%
En inactivité	1	20,00%
Total :	5	100,00%


Poursuite d'études après l'obtention du diplôme

Ne sont pas pris en compte les diplômés inscrits en formation continue ou en VAE qui étaient en emploi en début de formation



	Effectif
Oui	6
Non	5
Total :	11

Type formation	Intitulé de la formation (Etablissement)	Effectif
Doctorat, thèse	Epidémiologie (Université Claude Bernard Lyon 1)	2
	Epidémiologie (Université Paris 6)	1
	Pharmacie (Université Claude Bernard Lyon 1)	1
Sous -Total :		4
Master 2 Pro	Promotion et Education à la Santé (Université Lyon 2)	1
Sous -Total :		1
Autre	Certificat de recherche clinique (Université de Genève (Suisse))	1
Sous -Total :		1
Total :		6

Durée d'accès au 1er emploi

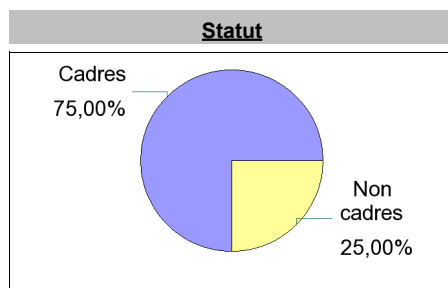
Sont pris en compte les répondants inscrits en formation initiale ou en apprentissage et qui ont déjà occupé un emploi (hors poursuite d'études)

La durée moyenne d'accès au 1er emploi est de **3,5 mois.**

La durée médiane d'accès au 1er emploi est de **2,0 mois.**

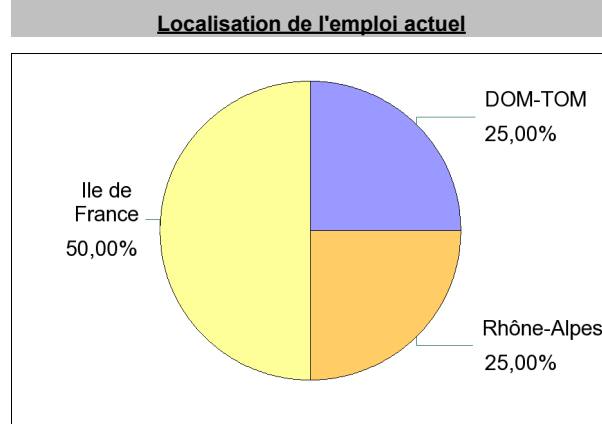
Emploi actuel

Sont pris en compte les répondants inscrits en formation initiale ou en apprentissage et hors poursuite d'études



Type de l'employeur	Effectif	%
Entreprise privée	2	50,00%
Fonction publique d'état	2	50,00%
Total :	4	100,00%

Nature de l'emploi	Effectif	%
Contrat à durée indéterminée (CDI)	3	75,00%
Contrat à durée déterminée (CDD)	1	25,00%
Total :	4	100,00%



Le salaire moyen est de **2172,50 €**

Le salaire médian est de **2150,00 €**

Adéquation formation-emploi

Sont pris en compte les répondants inscrits en formation initiale ou en apprentissage et hors poursuite d'études

A votre avis, votre emploi correspond-il à votre formation de Master ?	Bien	Un peu	Total :
	3	1	4
	75,00%	25,00%	100,00%

Liste des emplois occupés au moment de l'enquête

Sont pris en compte les répondants inscrits en formation initiale ou en apprentissage et hors poursuite d'études

	Effectif
Assistante technique	1
Chargée d'études statistiques	1
Epidémiologiste	1
Evaluateur scientifique	1
Total :	4