

Master MEGA

Master Hydraulique et dynamique de l'atmosphère appliqués à l'environnement M2P

Lancement de l'enquête	Relance téléphonique	Traitement de l'enquête	Diffusion des résultats
Octobre 2010	Décembre 2010 à avril 2011	Juin à septembre 2011	Septembre 2011

Nombre d'inscrits :	4
Nombre de diplômés :	3
Taux de réussite :	75,0%

Promotion : 2 008 / 2 009

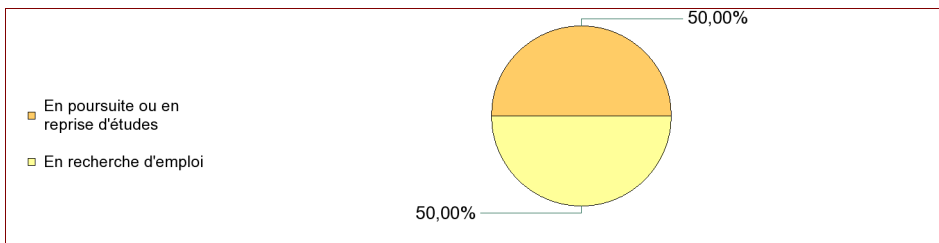
Nombre de répondants :	2
Taux de réponse :	66,7%

Nb répondants/Nb diplômés

Caractéristique des répondants

	Femme	Homme	Effectif	%
Formation initiale	1	1	2	100,0%
Total	1	1	2	100,0%
%	50,0%	50,0%	100,0%	

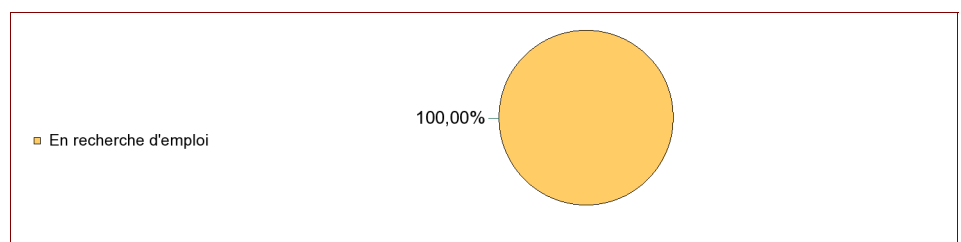
Situation des diplômés (répondants) au moment de l'enquête - octobre 2010 -



	Effectif	%
En poursuite ou en reprise d'études	1	50,00%
En recherche d'emploi	1	50,00%
Total	2	100,00%

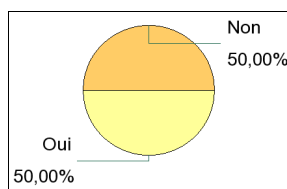
Hors poursuite d'études

	Effectif	%
En recherche d'emploi	1	100,00%
Total	1	100,00%



Poursuite d'études après l'obtention du diplôme

Non	1
Oui	1
Total	2



Type de formation	Intitulé de la formation suivie	Effectif
Doctorat, thèse	Non précisé (Non précisé)	1
Sous-total :		1
Total		1

Durée d'accès au 1er emploi

Sont pris en compte les répondants inscrits en formation initiale ou en apprentissage et qui ont déjà occupé un 1er emploi (hors poursuite d'études)

	Effectif	%
Entre 1 et 3 mois	1	100,00%
Total	1	100,00%

La durée moyenne d'accès au 1er emploi est de	2,0	mois.
La durée médiane d'accès au 1er emploi est de	2	mois.

Satisfaction par rapport à la formation

Sont pris en compte les répondants inscrits en formation initiale ou en apprentissage

	Bien	Total
Etiez-vous satisfait du contenu de votre formation de Master ?	2	2
%	100,00%	100,00%

Note moyenne sur 10 : 7,5

Sont pris en compte les répondants qui ont déjà occupé un emploi et n'ont pas poursuivi d'études depuis l'obtention du diplôme

Votre formation de Master était-elle un bon moyen d'accès à l'emploi ?	effectif	%
Bien	1	100,00%
Total :	1	100,00%

Note moyenne sur 10 : 7,5

Votre mise en situation professionnelle ou votre stage de fin d'étude étaient-ils importants dans votre insertion professionnelle ?	effectif	%
Bien	1	100,00%
Total :	1	100,00%

Note moyenne sur 10 : 7,5