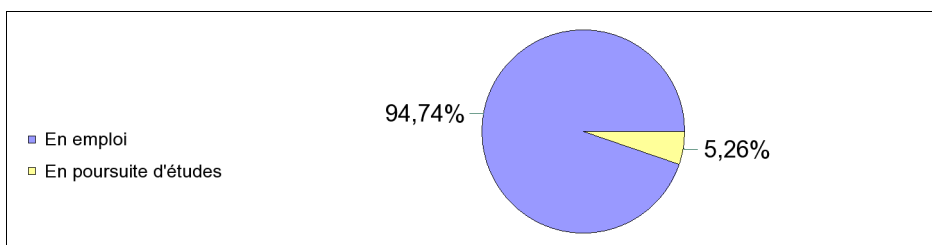


Nombre total d'inscrits :	25
Nombre de diplômés :	22
Nombre de répondants :	19

**Master Matériaux (Matériaux Innovants) M2R**
**Taux de réussite : 88,00%**
**Taux de réponse : 86,36%**
**Caractéristiques des répondants**

	Femmes	Hommes	Effectif	%
Formation initiale	9	10	19	100,00%
Total :	9	10	19	100,00%
%	47,37%	52,63%	100,00%	

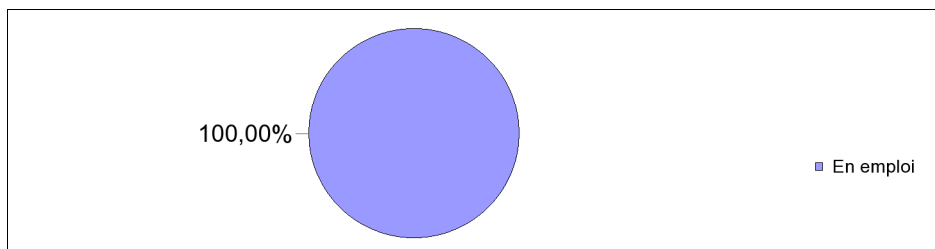
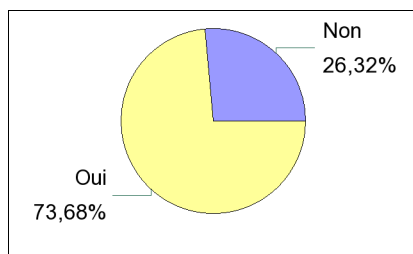
**Situation de l'ensemble des diplômés (répondants) en octobre 2009**
**Situation professionnelle de l'ensemble des diplômés**


	Effectif	%
En emploi	18	94,74%
En poursuite d'études	1	5,26%
Total :	19	100,00%

Les contrats doctoraux sont pris en compte dans les diplômés en emploi.

**Situation professionnelle des diplômés hors poursuite d'études (y compris les poursuites d'études en doctorat)**

	Effectif	%
En emploi	5	100,00%
Total :	5	100,00%


**Poursuite d'études après l'obtention du diplôme**


	Effectif
Oui	14
Non	5
Total :	19

Type formation	Intitulé de la formation (Etablissement)	Effectif
Doctorat, thèse	Matériaux (Université Claude Bernard Lyon 1)	2
	Chimie des Polymères (Université Claude Bernard Lyon 1)	1
	Chimie du solide (Université Nancy 1)	1
	Chimie (Université Claude Bernard Lyon 1)	1
	Matériaux (INSA Lyon)	1
	Matériaux Polymères Photochimie (Université Mulhouse)	1
	Non précisé (CPE Lyon)	1
	Non précisé (Eurocopter)	1
	Non précisé (INSA Lyon)	1
	Non précisé (Université Claude Bernard Lyon 1)	1
	Non précisé (University of Reading (Royaume-Uni))	1
	Physico-chimie des polymères (Université Strasbourg 1)	1
	Science des matériaux (INSA Lyon)	1
	Sous -Total :	

## Durée d'accès au 1er emploi

Sont pris en compte les répondants inscrits en formation initiale ou en apprentissage et qui ont déjà occupé un emploi (hors poursuite d'études)

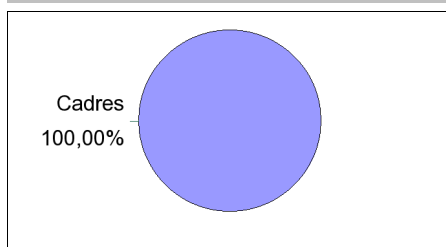
La durée moyenne d'accès au 1er emploi est de **2,2 mois.**

La durée médiane d'accès au 1er emploi est de **3,0 mois.**

## Emploi actuel

Sont pris en compte les répondants inscrits en formation initiale ou en apprentissage et hors poursuite d'études

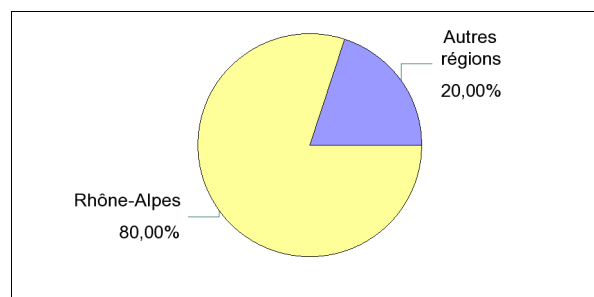
### Statut



Type de l'employeur	Effectif	%
Entreprise privée	4	80,00%
Fonction publique d'état	1	20,00%
<b>Total :</b>	<b>5</b>	<b>100,00%</b>

Nature de l'emploi	Effectif	%
Contrat à durée indéterminée (CDI)	4	80,00%
Contrat à durée déterminée (CDD)	1	20,00%
<b>Total :</b>	<b>5</b>	<b>100,00%</b>

### Localisation de l'emploi actuel



Le salaire moyen est de **2003,60 €**

Le salaire médian est de **2100,00 €**

## Adéquation formation-emploi

Sont pris en compte les répondants inscrits en formation initiale ou en apprentissage et hors poursuite d'études

A votre avis, votre emploi correspond-il à votre formation de Master ?	Parfaitement	Bien	Un peu	Total :
	1	2	2	5
	20,00%	40,00%	40,00%	100,00%

## Liste des emplois occupés au moment de l'enquête

Sont pris en compte les répondants inscrits en formation initiale ou en apprentissage et hors poursuite d'études

	Effectif
Consultante en financement de l'innovation	1
Ingénieur d'études	1
Ingénieur production/qualité	1
Ingénieur produit	1
Ingénieur technico-commercial	1
<b>Total :</b>	<b>5</b>

<i>Type formation</i>	<i>Intitulé de la formation (Etablissement)</i>	<i>Effectif</i>
		Total : 14

