

Nombre d'inscrits :	29
Nombre de diplômés :	24
Taux de réussite :	82,8%

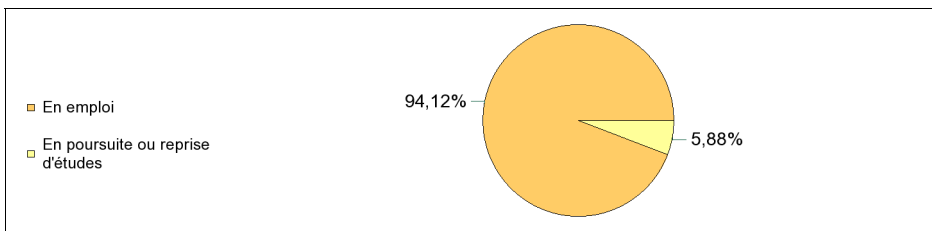
Nombre de répondants :	17
Taux de réponse :	70,8%

Nb répondants/Nb diplômés

Promotion : 2006-2007

Spécialité :	Lic.Pro. GC (Eco Constr.)
Dénomination nationale :	GENIE CIVIL ET CONSTRUCTION
N° Habilitation :	20001598

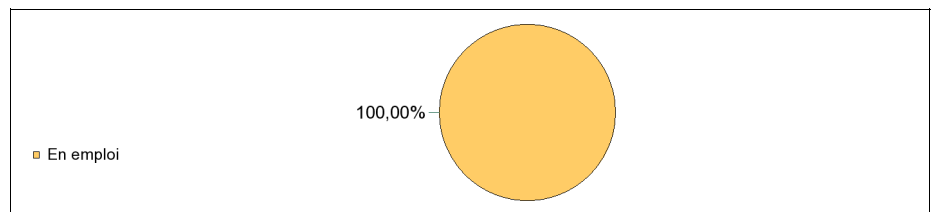
Situation des diplômés (répondants) au moment de l'enquête - décembre 2009 -



	Effectif
En emploi	16
En poursuite ou reprise d'études	1
Total :	17

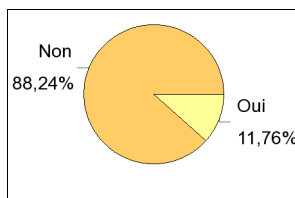
Hors poursuite d'études

	Effectif
En emploi	15
Total :	15



Poursuite d'études après l'obtention du diplôme

	Effectif
Non	15
Oui	2
Total :	17



Liste des formations suivies (dernier diplôme préparé)

Est prise en compte la formation suivie pendant la dernière année d'études

Type diplôme	Intitulé (Etablissement)	Effectif
Ecole d'ingénieur	Ingénieur (CESI Ecully)	1
Sous-Total :		1
Autre	Master of Engineering Management (University of Newcastle (Australie))	1
Sous-Total :		1
Total :		2

Recherche d'emploi depuis l'obtention de la licence professionnelle Diplômés n'ayant jamais poursuivis ou repris d'études

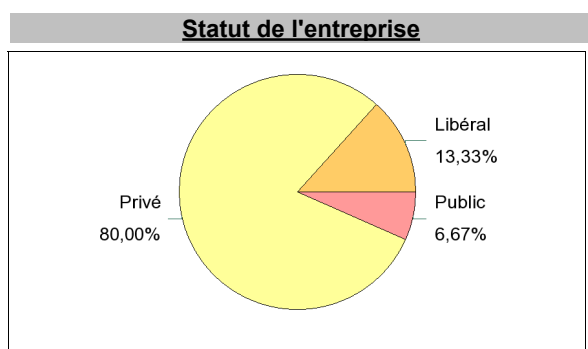

La durée moyenne de recherche du premier emploi est de 1,0 mois.

La durée médiane de recherche du premier emploi est de 0,0 mois.

Caractéristiques de l'emploi occupé en décembre 2009

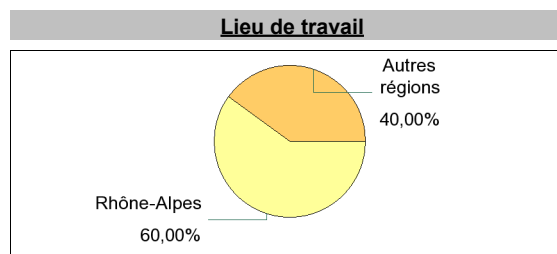
Diplômés n'ayant jamais poursuivis ou repris d'études

Catégorie Socio-Professionnelles	Effectif	%
Techniciens	7	46,67%
Cadres, ingénieurs, Professeurs, Profession libérale, Fonction publique Cat A	3	20,00%
Professions intermédiaires, Agents de maîtrise	3	20,00%
Ouvriers	2	13,33%
Total :	15	100,00%



Secteur d'activité de l'entreprise

Secteur d'activité de l'entreprise	Effectif	%
Construction, bâtiment et travaux publics	12	80,00%
Architecture, génie civil	3	20,00%
Total :	15	100,00%



Taille de l'entreprise (Site de travail)

Taille de l'entreprise (Site de travail)	Effectif	%
De 1 à 2 salariés	1	6,67%
De 3 à 9 salariés	4	26,67%
De 10 à 49 salariés	3	20,00%
de 50 à 199 salariés	5	33,33%
De 200 à 499 salariés	1	6,67%
Plus de 500 salariés	1	6,67%
Total :	15	100,00%

Répertoire des emplois occupés en décembre 2009

Intitulé du poste occupé	Effectif	%
Economiste de la construction	4	26,67%
Chargé d'études prix	2	13,33%
Métreur	2	13,33%
Technicien d'études de prix	2	13,33%
Chargé d'affaires	1	6,67%
Conducteur de travaux	1	6,67%
Responsable d'études	1	6,67%
Technicien bureau d'études	1	6,67%
Technicien métreur	1	6,67%
Total :	15	100,00%

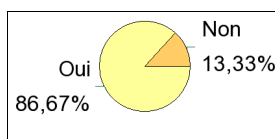
Le salaire moyen est de 1901 €.

Le salaire médian est de 1875 €.

Adéquation formation-emploi

Diplômés n'ayant jamais poursuivis ou repris d'études

Votre emploi correspond-il à votre spécialité de licence professionnelle ?



Oui	Non	Total
13	2	15