

Nombre total d'inscrits : 525
 Nombre de diplômés : 416
 Nombre de répondants : 312

Taux de réponse: 75,00%

Caractéristiques des répondants

	Femmes	Hommes	Effectif	%
Formation initiale	129	161	290	92,95%
Formation continue	9	12	21	6,73%
VAE		1	1	0,32%
Total :	138	174	312	100,00%
%	44,23%	55,77%	100,00%	

Situation à l'entrée en formation des diplômés inscrits en formation continue ou en VAE

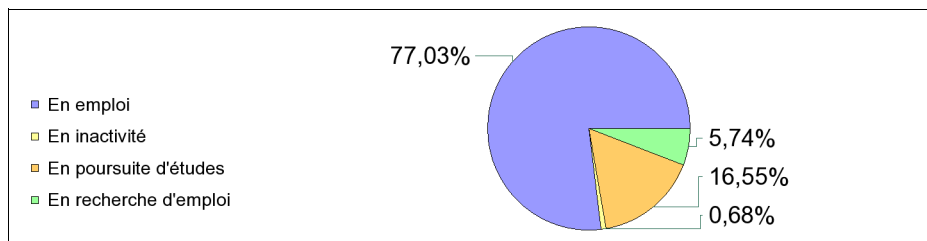
	Effectif
En emploi	16
En inactivité	5
En recherche d'emploi	1
Total :	22

Les diplômés en emploi en début de formation sont exclus, ils feront l'objet d'une étude spécifique à la fin du document.

Situation de l'ensemble des diplômés (répondants) en octobre 2009

Ne sont pas pris en compte les diplômés inscrits en formation continue ou en VAE qui étaient en emploi en début de formation

Situation professionnelle de l'ensemble des diplômés

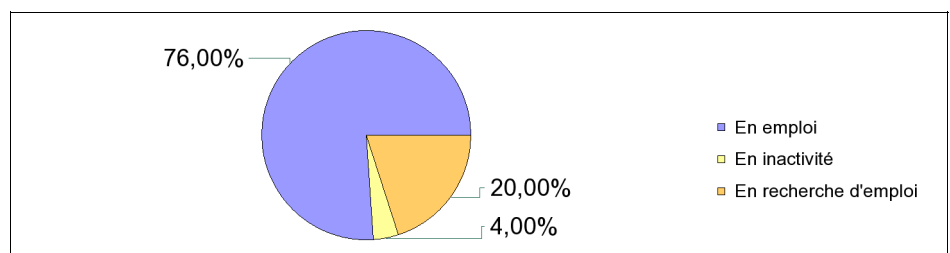


	Effectif	%
En emploi	228	77,03%
En poursuite d'études	49	16,55%
En recherche d'emploi	17	5,74%
En inactivité	2	0,68%
Total :	296	100,00%

Les contrats doctoraux sont pris en compte dans les diplômés en emploi.

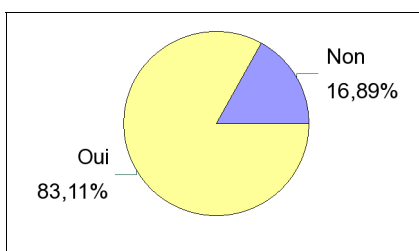
Situation professionnelle des diplômés hors poursuite d'études (y compris les poursuites d'études en doctorat)

	Effectif	%
En emploi	38	76,00%
En recherche d'emploi	10	20,00%
En inactivité	2	4,00%
Total :	50	100,00%



Poursuite d'études après l'obtention du diplôme

Ne sont pas pris en compte les diplômés inscrits en formation continue ou en VAE qui étaient en emploi en début de formation

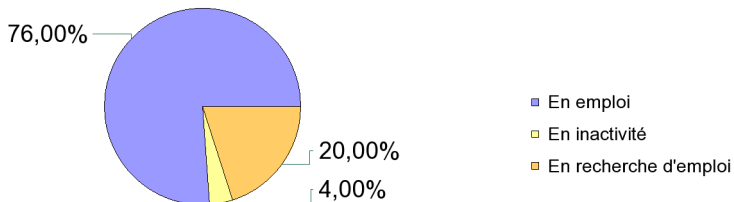


	Effectif
Oui	246
Non	50
Total :	296

	En 2008-2009 uniquement	En 2008-2009 et en 2009-2010	En 2009-2010 uniquement	Effectif
Formation initiale	16	213	11	240
Formation continue		4	2	6
Total :	16	217	13	246

Situation actuelle des diplômés

Sont pris en compte les répondants inscrits en formation initiale ou en apprentissage et hors poursuite d'études



	Effectifs	%
En emploi	38	76,00%
En recherche d'emploi	10	20,00%
En inactivité	2	4,00%
Total :	50	100,00%

Durée d'accès au 1er emploi

Sont pris en compte les répondants inscrits en formation initiale ou en apprentissage et qui ont déjà occupé un emploi (hors poursuite d'études)

	Effectifs	%
Immédiatement	9	21,95%
Entre 1 et 3 mois	17	41,46%
Entre 4 et 6 mois	8	19,51%
Entre 7 et 9 mois	1	2,44%
Entre 10 et 12 mois	2	4,88%
Plus d'un an	4	9,76%
Total :	41	100,00%

La durée moyenne d'accès au 1er emploi est de 4,3 mois.

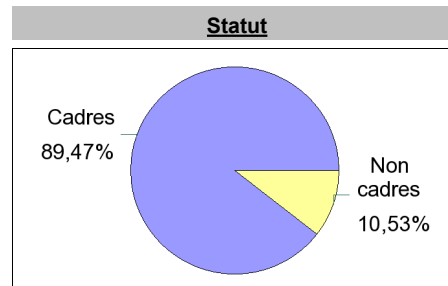
La durée médiane d'accès au 1er emploi est de 3,0 mois.

Emploi actuel

Sont pris en compte les répondants inscrits en formation initiale ou en apprentissage et hors poursuite d'études

<i>CSP Entreprises privées</i>	Effectif	%
Cadre	16	80,00%
Employés	3	15,00%
Agriculteur exploitant	1	5,00%
Total :	20	100,00%

<i>Niveau emploi fct pub</i>	Effectif	%
Personnel de catégorie A	18	100,00%
Total :	18	100,00%

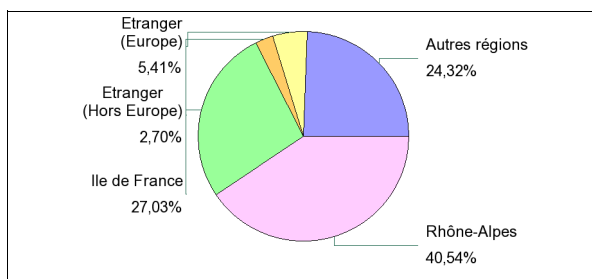


<i>Type de l'employeur</i>	Effectif	%
Entreprise privée	17	45,95%
Fonction publique d'état	16	43,24%
Fonction publique hospitalière	2	5,41%
Je suis mon propre employeur	1	2,70%
Profession libérale ou indépendant	1	2,70%
Total :	37	100,00%

Non réponse 1

<i>Nature de l'emploi</i>	Effectif	%
Contrat à durée indéterminée (CDI)	18	47,37%
Fonctionnaire (titulaire ou stagiaire)	13	34,21%
Contrat à durée déterminée (CDD)	6	15,79%
Prof. libérale, indépendant, chef d'entreprise	1	2,63%
Total :	38	100,00%

Localisation de l'emploi actuel



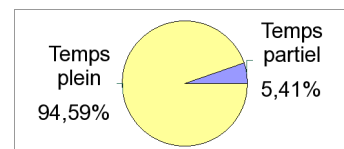
<i>Lieu de travail en France</i>	Effectif	%
Rhône-Alpes	15	44,12%
Ile de France	10	29,41%
Autres régions	9	26,47%
Total :	34	100,00%

Non réponse 1

Temps de travail

	Effectif
Temps plein	35
Temps partiel	2
Total :	37

Non réponse 1



Salaire net mensuel des diplômés occupant un emploi à temps plein

	Effectif	%
Moins de 1000€	1	2,86%
Entre 1000€ et 1200€	2	5,71%
Entre 1200€ et 1500€	2	5,71%
Entre 1700€ et 2000€	8	22,86%
Entre 2000€ et 2500€	16	45,71%
2500€ et plus	6	17,14%
Total :	35	100,00%

Le salaire moyen : 2 100,66 €

Le salaire médian : 2000,00 €

Adéquation formation-emploi

Sont pris en compte les répondants inscrits en formation initiale ou en apprentissage et hors poursuite d'études

A votre avis, votre emploi correspond-il à votre formation de Master ?	Parfaitement	Bien	Un peu	Pas du tout	Total :	Non réponse 1
	3	11	17	6	37	
	8,11%	29,73%	45,95%	16,22%	100,00%	

Satisfaction par rapport à l'emploi occupé

Sont pris en compte les répondants inscrits en formation initiale ou en apprentissage et hors poursuite d'études

Etes-vous satisfait du contenu de votre emploi ?	Effectif	%
Parfaitement	19	51,35%
Bien	13	35,14%
Un peu	5	13,51%
Total :	37	100,00%

Non réponse	1
-------------	---

Etes-vous satisfait de la rémunération ?	Effectif	%
Parfaitement	8	21,62%
Bien	16	43,24%
Un peu	8	21,62%
Pas du tout	5	13,51%
Total :	37	100,00%

Non réponse	1
-------------	---

Satisfaction par rapport à la formation

Sont pris en compte les répondants inscrits en formation initiale ou en apprentissage

Etiez-vous satisfait du contenu de votre formation de Master ?	Parfaitement	Bien	Un peu	Pas du tout	Total :
	90	161	31	8	290
	31,03%	55,52%	10,69%	2,76%	100,00%

Sont pris en compte les répondants qui ont déjà occupé un emploi et n'ont pas poursuivi d'études depuis l'obtention du diplôme

Votre formation de Master était-elle un bon moyen d'accès à l'emploi ?	Effectif	%
Parfaitement	3	7,32%
Bien	15	36,59%
Un peu	15	36,59%
Pas du tout	8	19,51%
Total :	41	100,00%

Votre mise en situation professionnelle ou votre stage de fin d'étude étaient-ils importants dans votre insertion professionnelle ?	Effectif	%
Parfaitement	10	24,39%
Bien	10	24,39%
Un peu	9	21,95%
Pas du tout	8	19,51%
Formation non suivie	4	9,76%
Total :	41	100,00%

Formation continue et VAE

Formation continue	21
VAE	1
Total :	22

Poursuite d'études	
Non	7
Oui	15

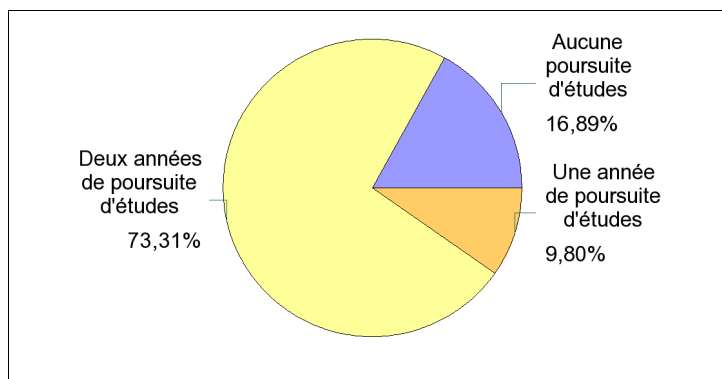
Changement de situation professionnelle des diplômés occupant un emploi en début de formation	Effectif	%
Pas de changement	11	68,75%
Vous avez quitté votre entreprise et vous avez trouvé un autre emploi	3	18,75%
Vous avez changé d'emploi dans la même entreprise sans évolution de salaire	2	12,50%
Total :	16	100,00%

Situation actuelle des diplômés qui n'étaient pas en emploi en début de formation	Effectif	%
En emploi	5	83,33%
En recherche d'emploi	1	16,67%
Total :	6	100,00%

Détail des poursuites d'études

Ne sont pas pris en compte les diplômés inscrits en formation continue ou en VAE qui étaient emploi en début de formation

	Effectif
Aucune poursuite d'études	50
Deux années de poursuite d'études	217
Une année de poursuite d'études	29
Total :	296

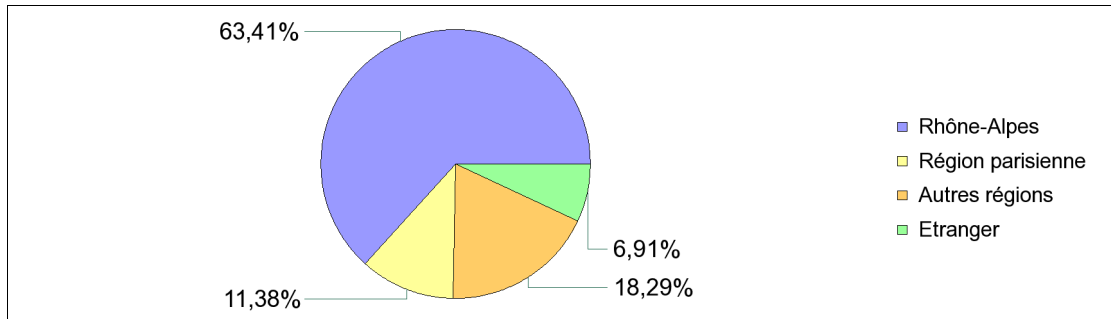


	En 2008-2009 uniquement	En 2008-2009 et en 2009-2010	En 2009-2010 uniquement	Effectif
Doctorat, thèse	6	206	6	218
Master 2 Pro	6	1		7
Ecole d'ingénieur		4	1	5
Préparation au concours d'enseignement	3		1	4
Autre		1	1	2
DU		2		2
Formation professionnelle		1	1	2
Master 2 Recherche	1		1	2
DIU		1		1
Licence		1		1
Maitrise			1	1
Master 2 mixte			1	1
Total :	16	217	13	246

	En 2008-2009 et en 2009-2010	En 2009-2010 uniquement	Effectif
3ème année Licence + DUTRAS	1		1
DESC en Pédopsychiatrie		1	1
Total :	1	1	2

Détail des poursuites d'études (Suite)

Ne sont pas pris en compte les diplômés inscrits en formation continue ou en VAE qui étaient emploi en début de formation



Région	Etablissement (Dernier diplôme préparé)	Effectif
Rhône-Alpes	Université Claude Bernard Lyon 1	85
	ENS Lyon	22
	Université Grenoble 1	10
	INSA Lyon	6
	IRCE Lyon	5
	Université de Savoie	3
	IPNL : Institut de Physique Nucléaire de Lyon	2
	Non précisé	2
	Université Claude Bernard Lyon 1 - INSERM	2
	CEA	1
	Centre de recherche en nutrition humaine	1
	Centre International de Recherche sur le Cancer	1
	CPE Lyon	1
	ENVL : Ecole nationale vétérinaire de Lyon	1
	INP Grenoble	1
	Institut National Polytechnique de Grenoble	1
	Institut Néel, CNRS	1
	Institut Physique Nucléaire Lyon	1
	IUFM Grenoble	1
	Observatoire de Lyon	1
	Université Bruxelles	1
	Université Catholique Lyon	1
	Université Claude Bernard Lyon 1 - ENS	1
	Université Grenoble 1 - CNRS	1
	Université Lyon 2	1
	Université Lyon 3	1
Université Saint Etienne	1	
Université Savoie	1	
	Total en Rhône-Alpes :	156