

### Population enquêtée

Nombre d'inscrits :	18	Spécialité :	licence pro. Visiteur médical
Nombre de diplômés :	18	Dénomination nationale :	sante
Nombre de répondants :	12	N° Habilitation :	20060146
Taux de réponse :	66,7%		

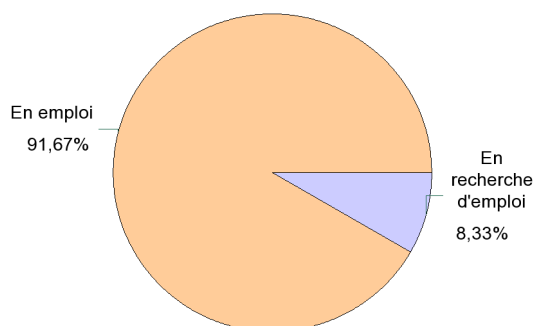
### Caractéristiques des répondants

	Femme	Homme	Effectifs	Pourcentages
Formation initiale	4	1	5	41,7%
Formation par alternance en contrat de professionnalisation	4		4	33,3%
Formation par alternance en contrat d'apprentissage	1		1	8,3%
Formation continue		1	1	8,3%
VAE	1		1	8,3%
<b>Effectifs</b>	<b>10</b>	<b>2</b>	<b>12</b>	<b>100,0%</b>
<b>Pourcentages</b>	<b>83,3%</b>	<b>16,7%</b>	<b>100,0%</b>	<b>-</b>

### Situation des répondants au moment de l'enquête (décembre 2010)

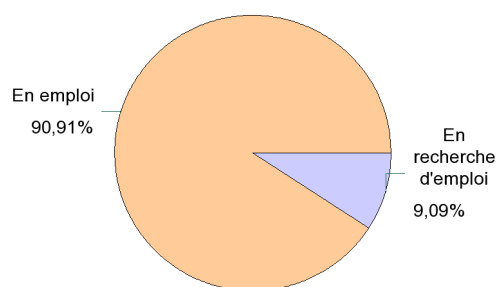
#### 1 - Ensemble des répondants

	Effectifs
En emploi	11
En recherche d'emploi	1
<b>Effectifs</b>	<b>12</b>



#### 2 - Répondants n'ayant pas poursuivi d'études

	Effectifs
En emploi	10
En recherche d'emploi	1
<b>Effectifs</b>	<b>11</b>



### Recherche d'emploi depuis l'obtention de la licence professionnelle (diplômés n'ayant jamais poursuivi ou repris d'études)

	Effectifs	Pourcentages
a déjà recherché un emploi	7	63,6%
n'a jamais recherché d'emploi	4	36,4%
<b>Effectifs</b>	<b>11</b>	<b>100,0%</b>

Nombre moyen de mois de recherche d'emploi : 2,9

## Caractéristiques de l'emploi occupé en décembre 2010

(diplômés n'ayant jamais poursuivi ou repris d'études)

Nature de l'emploi	Effectifs	Pourcentages
CDI, titulaires fonction publique	9	90,0%
CDD, contractuels	1	10,0%
<b>Effectifs</b>	<b>10</b>	<b>100,0%</b>

Statut de l'entreprise	Effectifs	%
Entreprise privée	10	100,0%
<b>Effectifs</b>	<b>10</b>	<b>100,0%</b>

Taille de l'entreprise	Effectifs	Pourcentages
de 200 à 499	2	20,0%
de 50 à 199	1	10,0%
de 10 à 49	2	20,0%
de 3 à 9	1	10,0%
de 1 à 2	1	10,0%
non précisé	3	30,0%
<b>Effectifs</b>	<b>10</b>	<b>100,0%</b>

Lieu de travail	Effectifs	Pourcentages
Rhône-Alpes	7	70,0%
non précisé	3	30,0%
<b>Effectifs</b>	<b>10</b>	<b>100,0%</b>

Temps de travail	Effectifs	Pourcentages
A plein temps	9	90,0%
A temps partiel	1	10,0%
<b>Effectifs</b>	<b>10</b>	<b>100,0%</b>

Salaire net mensuel moyen (hors primes) :	1 819 €
---	---------

Secteur d'activité	Effectifs	%
Industrie pharmaceutique	7	70,0%
Activités pour la santé humaine	2	20,0%
Fabrication de denrées alimentaires	1	10,0%
<b>Effectifs</b>	<b>10</b>	<b>100,0%</b>

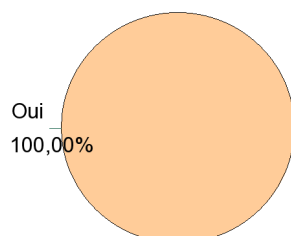
Intitulé du poste	Effectifs	%
Visiteur médical	3	30,0%
Assistant commercial	1	10,0%
Délegué diététique	1	10,0%
Délegué hospitalier	1	10,0%
Délegué medical	1	10,0%
Délegué Médical Spécialiste	1	10,0%
Délegué vétérinaire	1	10,0%
Responsable médical	1	10,0%
<b>Effectifs</b>	<b>10</b>	<b>100,0%</b>

Catégorie socio-professionnelle	Effectifs	%
Cadres, Ingénieurs	2	20,0%
Professions intermédiaires, agents de maîtrise	6	60,0%
Employés	1	10,0%
non précisé	1	10,0%
<b>Effectifs</b>	<b>10</b>	<b>100,0%</b>

## Adéquation formation-emploi

(diplômés n'ayant jamais poursuivi ou repris d'études)

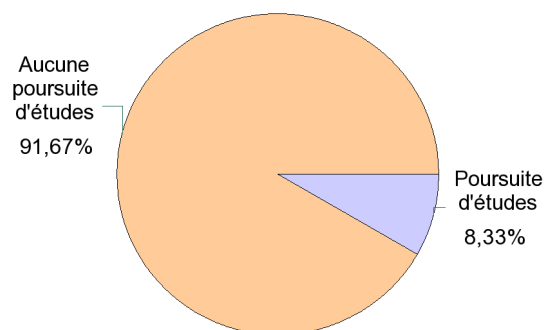
### Adéquation formation / emploi



	Effectifs	%
Votre emploi correspond à votre formation de licence professionnelle	8	80,0%
Votre emploi a nécessité une formation supplémentaire	1	10,0%
Vous auriez pu occuper votre emploi sans avoir obtenu votre licence professionnelle	1	10,0%
<b>Effectifs</b>	<b>10</b>	<b>100,0%</b>

## Poursuite d'études après l'obtention du diplôme de licence professionnelle

	Effectifs	Pourcentages
Aucune poursuite ou reprise d'études	11	91,7%
En 2008/2009 uniquement	1	8,3%
<b>Effectifs</b>	<b>12</b>	<b>100,0%</b>



## Liste des formations suivies : dernier diplôme préparé

Diplôme	Intitulé	Etablissement	Années d'études *	Effectifs
Master 1	Management de la Qualité et des Organisations	Université Lyon 1	En 2008/2009 uniquement	1
				1

\* est prise en compte la formation suivie pendant la dernière année d'études