

Population enquêtée

Nombre d'inscrits :	18	Spécialité :	licence pro. Ingénierie industrielle spé ingénierie conduite pro
Nombre de diplômés :	18	Dénomination nationale :	production industrielle
Nombre de répondants :	11	N° Habilitation :	20014082
Taux de réponse :	61,1%		

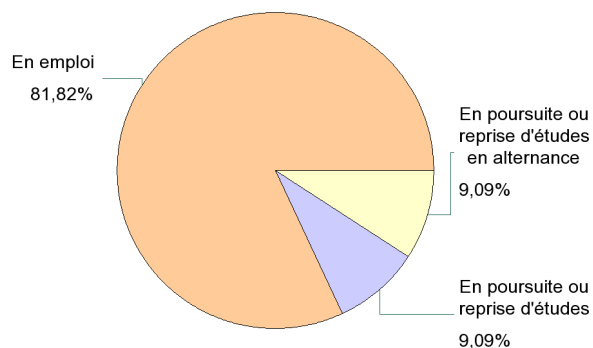
Caractéristiques des répondants

	Femme	Homme	Effectifs	Pourcentages
Formation par alternance en contrat de professionnalisation	1	8	9	81,8%
Formation par alternance en contrat d'apprentissage		2	2	18,2%
Effectifs	1	10	11	100,0%
Pourcentages	9,1%	90,9%	100,0%	-

Situation des répondants au moment de l'enquête (décembre 2010)

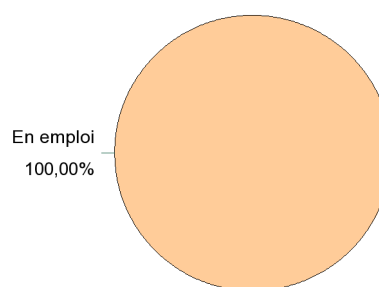
1 - Ensemble des répondants

	Effectifs
En emploi	9
En poursuite ou reprise d'études	1
En poursuite ou reprise d'études en alternance	1
Effectifs	11



2 - Répondants n'ayant pas poursuivi d'études

	Effectifs
En emploi	9
Effectifs	9



Recherche d'emploi depuis l'obtention de la licence professionnelle (diplômés n'ayant jamais poursuivi ou repris d'études)

	Effectifs	Pourcentages
a déjà recherché un emploi	5	55,6%
n'a jamais recherché d'emploi	4	44,4%
Effectifs	9	100,0%

Nombre moyen de mois de recherche d'emploi : 1,4

Caractéristiques de l'emploi occupé en décembre 2010

(diplômés n'ayant jamais poursuivi ou repris d'études)

Nature de l'emploi	Effectifs	Pourcentages
CDI, titulaires fonction publique	9	100,0%
Effectifs	9	100,0%

Statut de l'entreprise	Effectifs	%
Entreprise privée	8	88,9%
Fonction publique / entreprise publique	1	11,1%
Effectifs	9	100,0%

Taille de l'entreprise	Effectifs	Pourcentages
500 et plus	2	22,2%
de 200 à 499	1	11,1%
de 50 à 199	3	33,3%
de 10 à 49	3	33,3%
Effectifs	9	100,0%

Lieu de travail	Effectifs	Pourcentages
Rhône-Alpes	9	100,0%
Effectifs	9	100,0%

Temps de travail	Effectifs	Pourcentages
A plein temps	9	100,0%
Effectifs	9	100,0%

Salaire net mensuel moyen (hors primes) :	1 530 €
---	---------

Secteur d'activité	Effectifs	%
Industrie chimique	2	22,2%
Autres activités de services	1	11,1%
Autres industries manufacturières, réparation et installation	1	11,1%
Fabrication de machines et équipements	1	11,1%
Fabrication de produits en caoutchouc et en plastique	1	11,1%
Fabrication d'équipements électriques	1	11,1%
Métallurgie et fabrication de produits métalliques	1	11,1%
Transports et entreposage	1	11,1%
Effectifs	9	100,0%

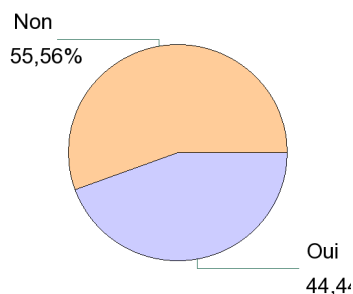
Intitulé du poste	Effectifs	%
Chef de projet	1	11,1%
Chef de projets service	1	11,1%
Dessinateur	1	11,1%
Dessinateur E1	1	11,1%
Dessinateur projeteur	1	11,1%
Instrumentiste	1	11,1%
Technicien d'étude	1	11,1%
Technicien en bureau d'étude	1	11,1%
Techniciens méthodes/chef de projet	1	11,1%
Effectifs	9	100,0%

Catégorie socio-professionnelle	Effectifs	%
Cadres, Ingénieurs	1	11,1%
Professions intermédiaires, agents de maîtrise	8	88,9%
Effectifs	9	100,0%

Adéquation formation-emploi

(diplômés n'ayant jamais poursuivi ou repris d'études)

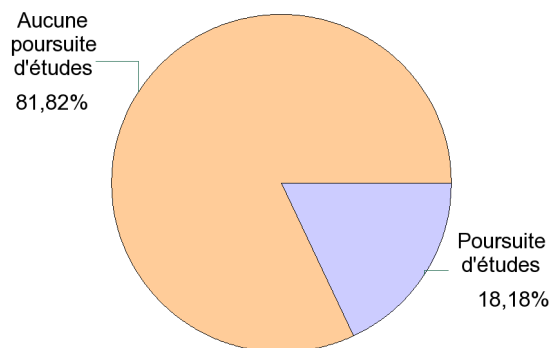
Adéquation formation / emploi



	Effectifs	%
Votre emploi correspond à votre formation de licence professionnelle	2	22,2%
Vous auriez pu occuper votre emploi sans avoir obtenu votre licence professionnelle	7	77,8%
Effectifs	9	100,0%

Poursuite d'études après l'obtention du diplôme de licence professionnelle

	Effectifs	Pourcentages
Aucune poursuite ou reprise d'études	9	81,8%
En 2008/2009, 2009/2010 et 2010/2011	1	9,1%
En 2010/2011 uniquement	1	9,1%
Effectifs	11	100,0%



Liste des formations suivies : dernier diplôme préparé

Diplôme	Intitulé	Etablissement	Années d'études *	Effectifs
Master 1	Management de Projet	IUP Management Saint-Etienne	En 2010/2011 uniquement	1
Ecole d'ingénieur	Genie Industriel	CESI Lyon	En 2008/2009, 2009/2010 et 2010/2011	1
				2

* est prise en compte la formation suivie pendant la dernière année d'études