

Population enquêtée

Nombre d'inscrits :	32	Spécialité :	licence pro. Développeur et administrateur de systèmes d'information
Nombre de diplômés :	30	Dénomination nationale :	systemes informatiques et logiciels
Nombre de répondants :	18	N° Habilitation :	20070094
Taux de réponse :	60,0%		

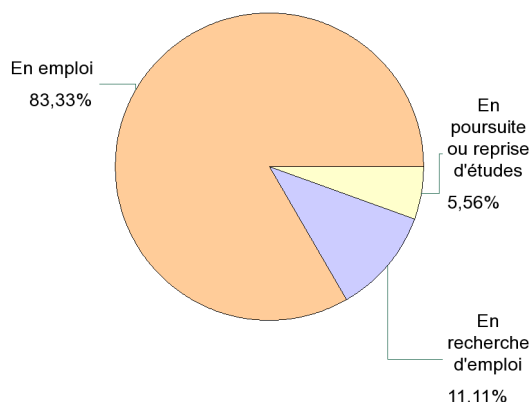
Caractéristiques des répondants

	Femme	Homme	Effectifs	Pourcentages
Formation par alternance en contrat de professionnalisation		3	3	16,7%
Formation par alternance en contrat d'apprentissage	1	14	15	83,3%
Effectifs	1	17	18	100,0%
Pourcentages	5,6%	94,4%	100,0%	-

Situation des répondants au moment de l'enquête (décembre 2010)

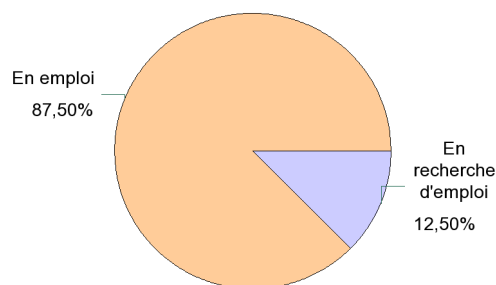
1 - Ensemble des répondants

	Effectifs
En emploi	15
En recherche d'emploi	2
En poursuite ou reprise d'études	1
Effectifs	18



2 - Répondants n'ayant pas poursuivi d'études

	Effectifs
En emploi	14
En recherche d'emploi	2
Effectifs	16



Recherche d'emploi depuis l'obtention de la licence professionnelle (diplômés n'ayant jamais poursuivi ou repris d'études)

	Effectifs	Pourcentages
a déjà recherché un emploi	11	68,8%
n'a jamais recherché d'emploi	5	31,3%
Effectifs	16	100,0%

Nombre moyen de mois de recherche d'emploi : 1,3

Caractéristiques de l'emploi occupé en décembre 2010

(diplômés n'ayant jamais poursuivi ou repris d'études)

Nature de l'emploi	Effectifs	Pourcentages
CDI, titulaires fonction publique	13	92,9%
CDD, contractuels	1	7,1%
Effectifs	14	100,0%

Statut de l'entreprise	Effectifs	%
Entreprise privée	12	85,7%
Fonction publique / entreprise publique	2	14,3%
Effectifs	14	100,0%

Taille de l'entreprise	Effectifs	Pourcentages
500 et plus	3	21,4%
de 200 à 499	4	28,6%
de 50 à 199	2	14,3%
de 10 à 49	2	14,3%
de 3 à 9	3	21,4%
Effectifs	14	100,0%

Lieu de travail	Effectifs	Pourcentages
Rhône-Alpes	12	85,7%
Autres régions	1	7,1%
non précisé	1	7,1%
Effectifs	14	100,0%

Temps de travail	Effectifs	Pourcentages
A plein temps	14	100,0%
Effectifs	14	100,0%

Salaire net mensuel moyen (hors primes) :	1 691 €
---	---------

Secteur d'activité	Effectifs	%
Informatique et services d'information	5	35,7%
Administration publique	2	14,3%
Autres activités de services	2	14,3%
Autres activités scientifiques et techniques	1	7,1%
Edition, audiovisuel et diffusion	1	7,1%
Fabrication de produits informatiques, électroniques	1	7,1%
non précisé	1	7,1%
Recherche-développement scientifique	1	7,1%
Effectifs	14	100,0%

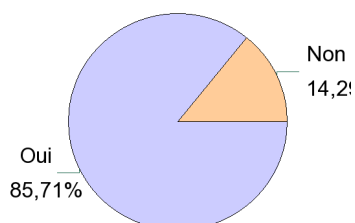
Intitulé du poste	Effectifs	%
Analyste développeur	1	7,1%
Analyste développeur consultant	1	7,1%
Analyste programmeur	1	7,1%
Concepteur développeur	1	7,1%
Consultant MOA	1	7,1%
Développeur Application Portable	1	7,1%
Développeur d'applications	1	7,1%
Développeur logiciel	1	7,1%
Développeur web	1	7,1%
Ingénieur d'études	1	7,1%
Ingénieur en développement	1	7,1%
non précisé	1	7,1%
Technicien informatique	1	7,1%
Technicien Supérieur Hospitalier	1	7,1%
Effectifs	14	100,0%

Catégorie socio-professionnelle	Effectifs	%
Cadres, Ingénieurs	5	35,7%
Professions intermédiaires, agents de maîtrise	9	64,3%
Effectifs	14	100,0%

Adéquation formation-emploi

(diplômés n'ayant jamais poursuivi ou repris d'études)

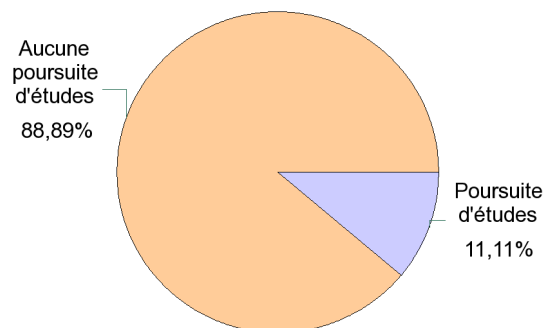
Adéquation formation / emploi



	Effectifs	%
Votre emploi correspond à votre formation de licence professionnelle	8	57,1%
Votre emploi nécessiterait une formation supplémentaire	2	14,3%
Vous auriez pu occuper votre emploi sans avoir obtenu votre licence professionnelle	4	28,6%
Effectifs	14	100,0%

Poursuite d'études après l'obtention du diplôme de licence professionnelle

	Effectifs	Pourcentages
Aucune poursuite ou reprise d'études	16	88,9%
En 2008/2009 et 2009/2010	1	5,6%
En 2010/2011 uniquement	1	5,6%
Effectifs	18	100,0%



Liste des formations suivies : dernier diplôme préparé

Diplôme	Intitulé	Etablissement	Années d'études *	Effectifs
Master 1	Ingénierie des systèmes d'information	Sciences-U Lyon	En 2010/2011 uniquement	1
Master 2 pro	Reseaux informatiques	INP Grenoble	En 2008/2009 et 2009/2010	1
				2

* est prise en compte la formation suivie pendant la dernière année d'études